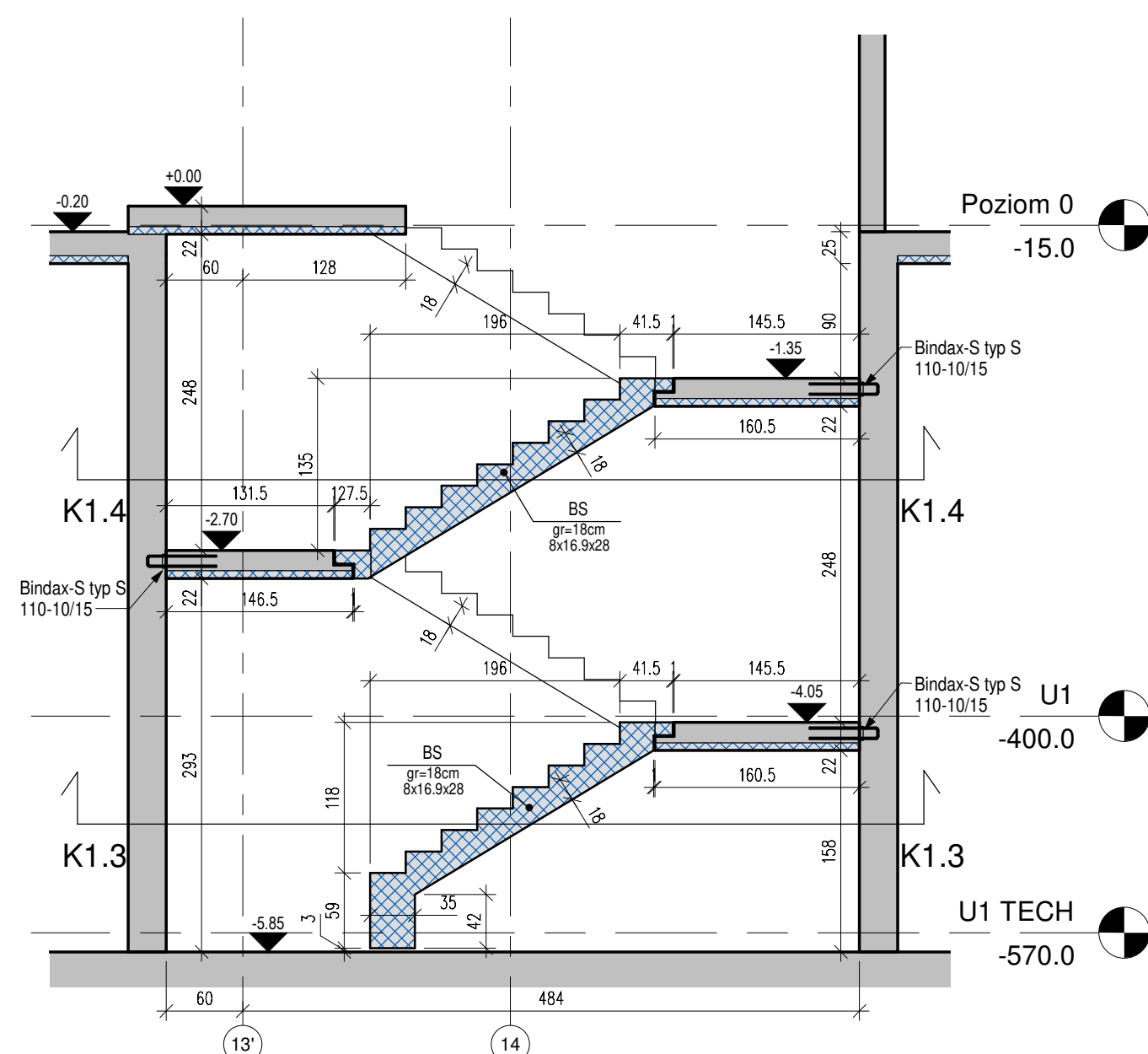
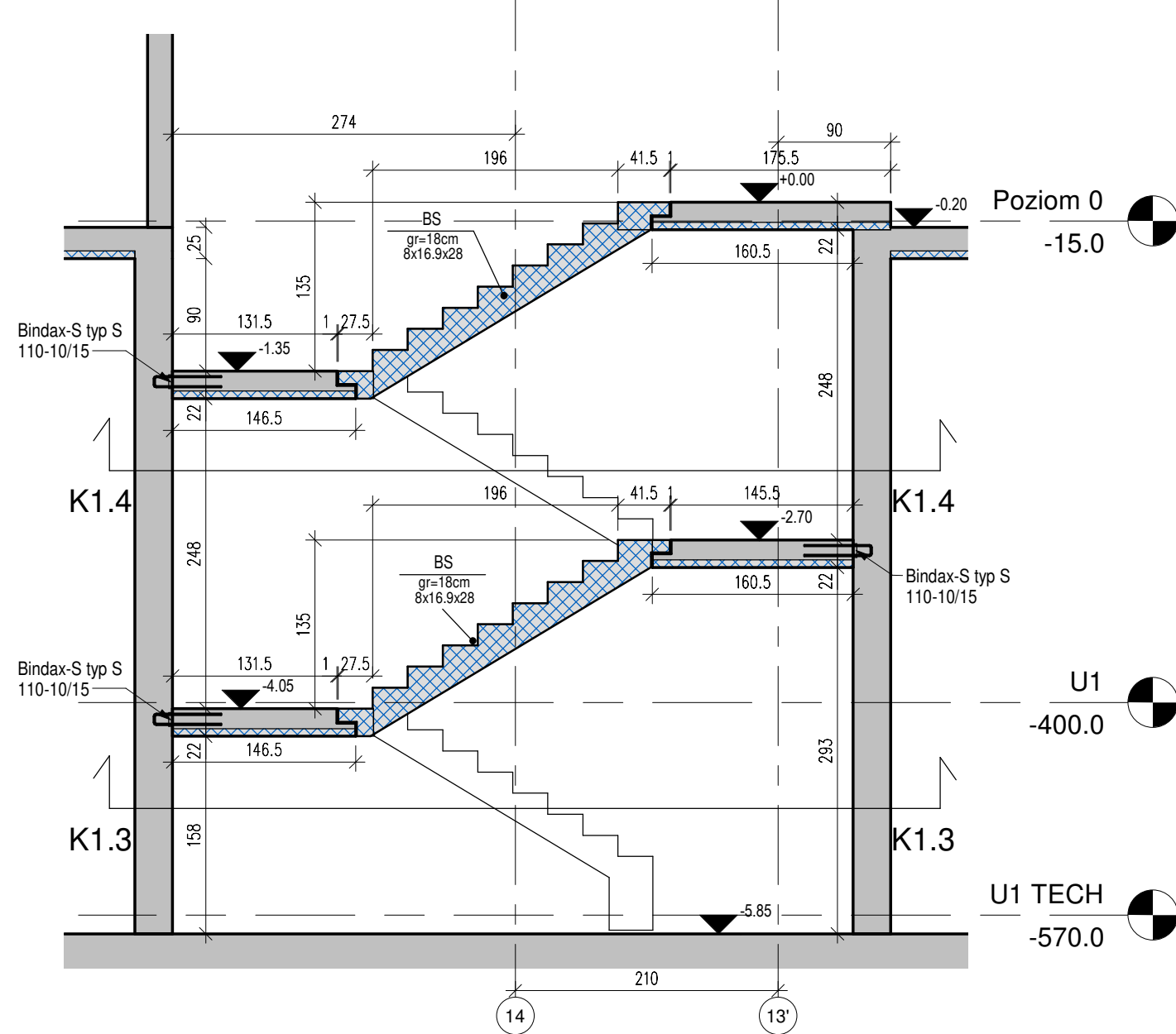


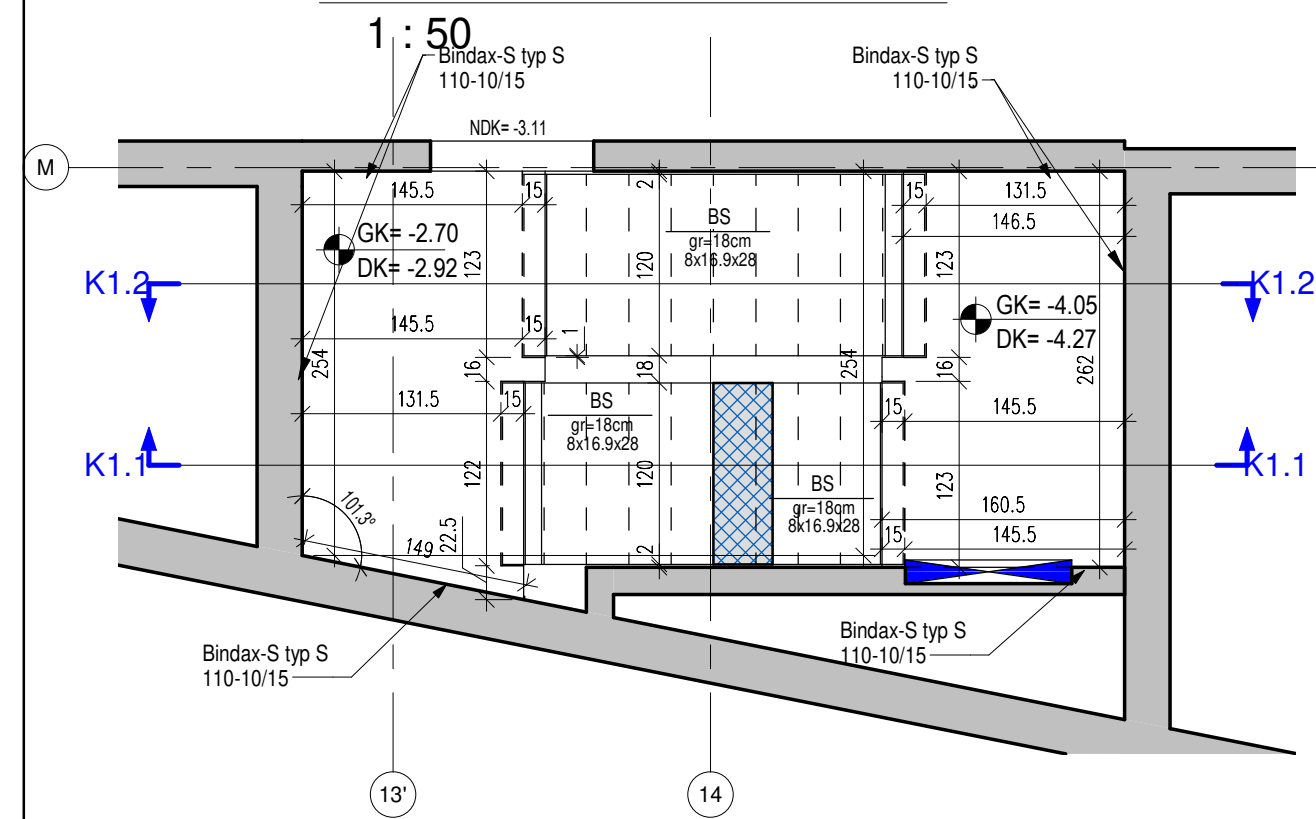
1 : 50



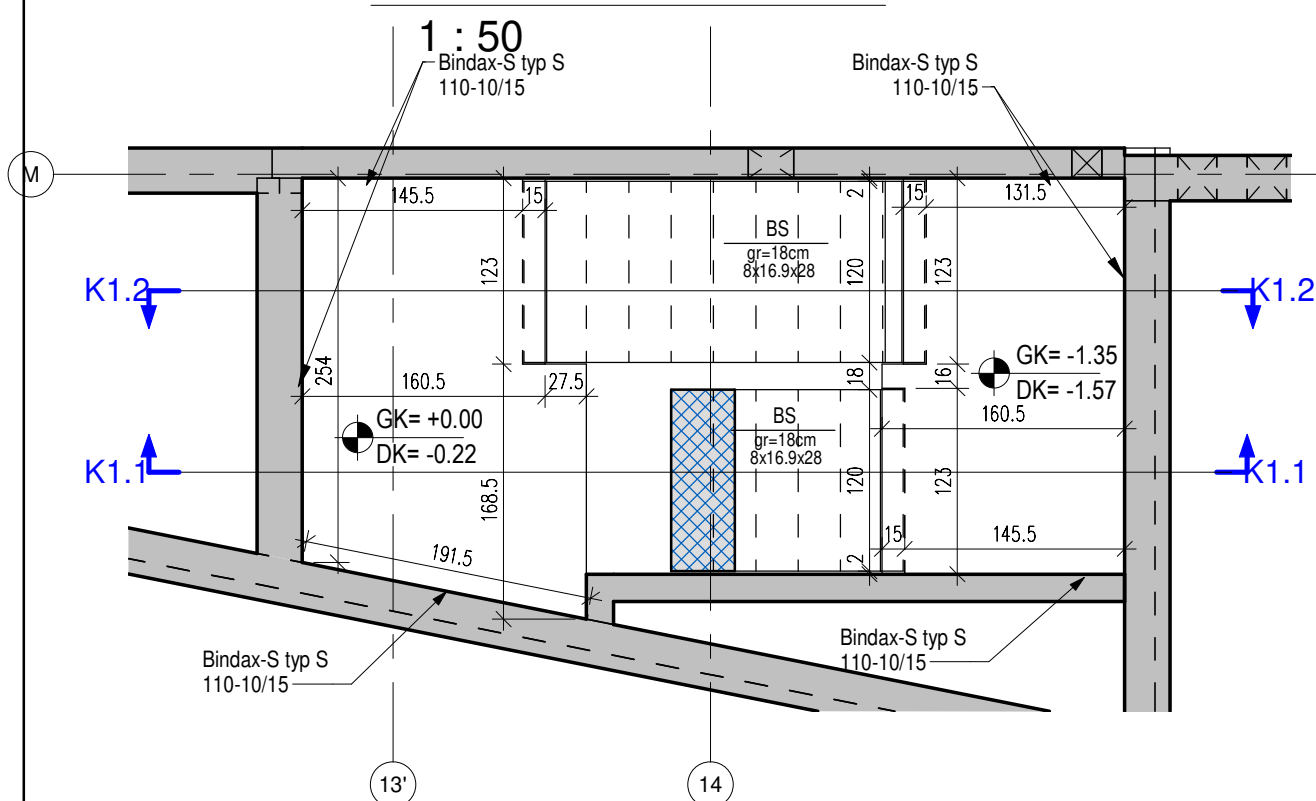
1 : 50



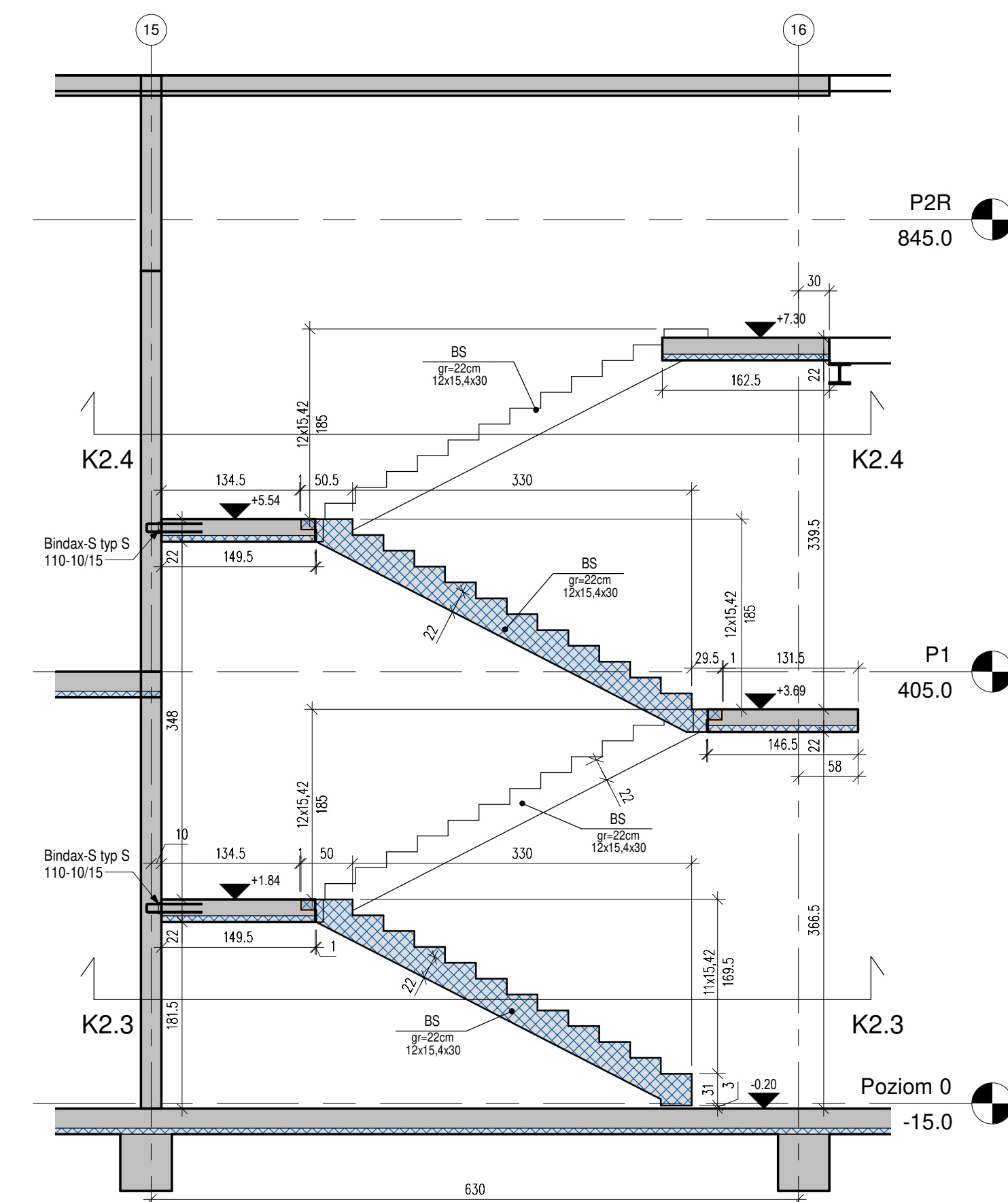
1 : 50



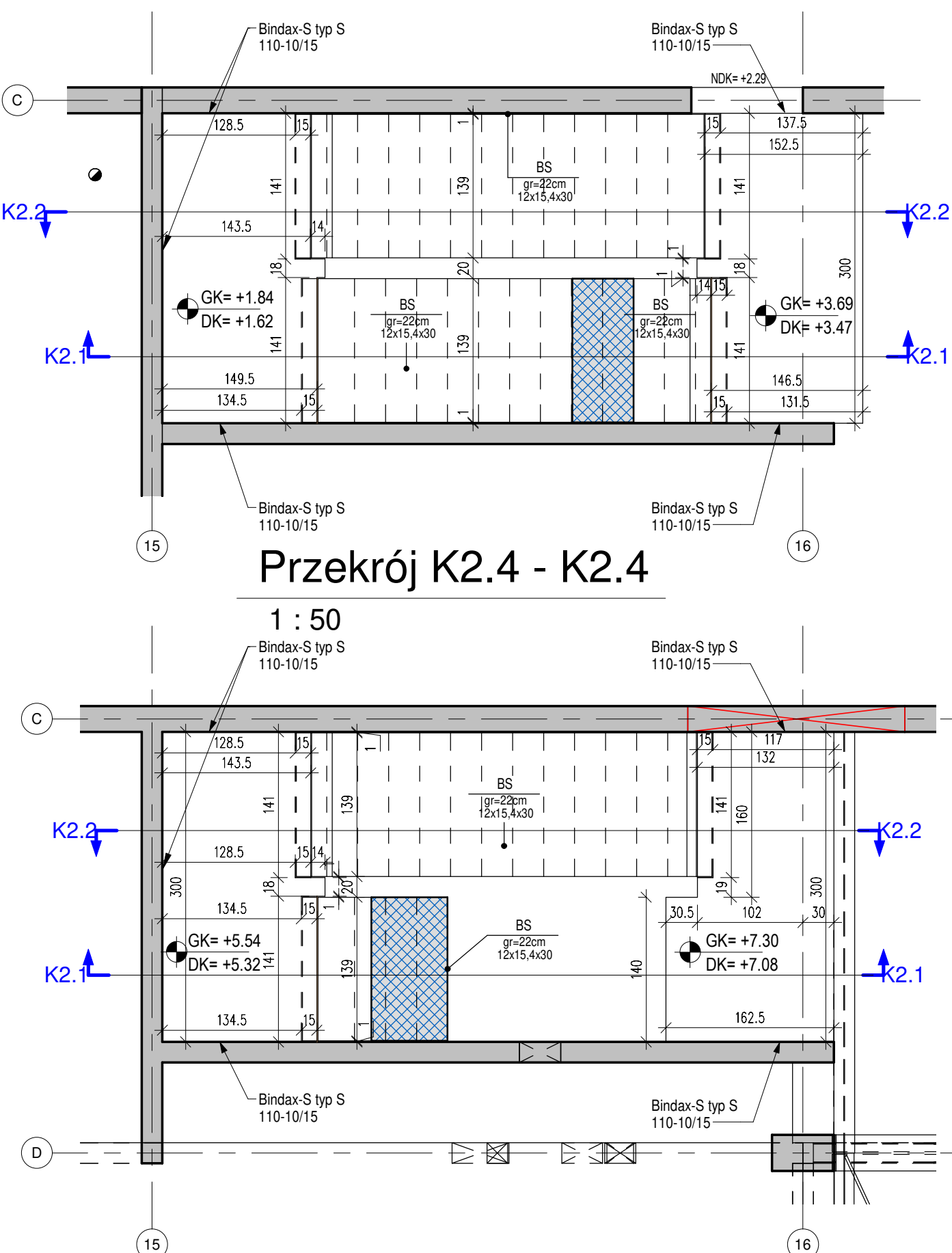
1 : 50



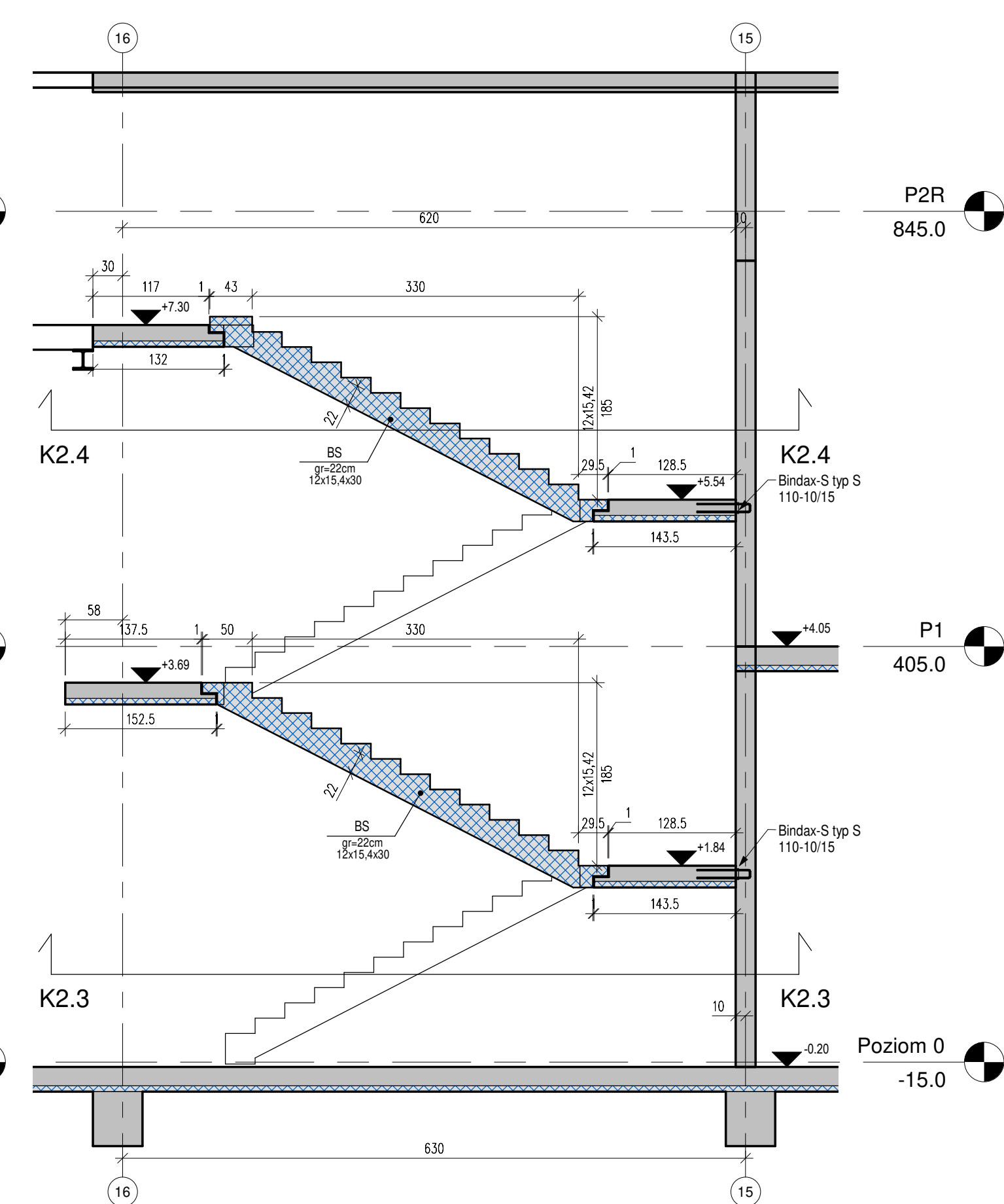
1 : 50







1 : 50



1 : 50



- LEGENDA:**
-  - ELEMENT ŻELBETOWY NOŚNY
 -  - ELEMENT PREFABRYKOWANY
 -  - ELEMENTY ŻELBETOWE KONDYGNACJI WYŻSZEJ
 -  - ŚCIANA MUROWANA NOŚNA

OZNACZENIA ELEMENTÓW:

PF... PŁYTA FUNDAMENTOWA
B... BELKA ŻELBETOWA
S... SŁUP ŻELBETOWY
PS... PŁYTA STROPOWA
R... ŻELBETOWA PŁYTA RAMPY
SC... ŚCIANA ŻELBETOWA
TR... TRYBUNA
BLE... PREFABRYKOWANY ELEMENT TRYBUNY
ST... STOPIEN TRYBUNY
SM... ŚCIANA MUROWANA
P... PODEST TRYBUNY
SP... SPOPCZNIK MONOLITYCZNY
BS... BIEG SCHODOWY
PAL... PAL ŻELBETOWY
GK... GÓRNA KREWEDZ
DK... DOLNA KREWEDZ
DKO... DOLNA KRAWĘDZ OTWORU
RO... OS OTWORU

UWAGI:

- 1) RYSUNKI ROZPATRYWAĆ ŁĄCZNIE Z PROJEKTEM ARCHITEKTURY I PROJEKTAMI BRANŻOWYMI.
- 2) UZUPEŁNIENIEM DOKUMENTACJI JEST RYSUNKOWEJ JEST OPIS TECHNICZNY.
- 3) PROJEKT ARCHITEKTURY JEST PROJEKTEM NADRZĘDNYM.
- 4) WSKAZIŚCIE ROZBIEŻNOŚĆ POMIĘDZY POSZCZEGÓLNYMI BRANŻAMI SKONSULTOWAĆ Z UPRAWNIIONYMI PROJEKTANTAMI.
- 5) LOKALIZACJĘ MURUJĄCYCH ŚCIAN MIENIĄCYCH WG RYSUNKÓW ARCHITEKTURY.
- 6) PROJEKT JEST CHRONIONY PRAWEM AUTORSKIM.

KLASA EKSPozyCJI/OTULINA: PLYTA FUNDAMENTOWA	XC2, XD1	50mm (spód) 40mm (wierzch)
ŚCIANY KOND. PODZIEMNYCH	XC3, XD1	35mm
ŚLUPY KOND. PODZIEMNYCH	XC1, XD1	45mm
BELKI KOND. PODZIEMNYCH	XC1, XD1	40mm
STROPY KOND. PODZIEMNYCH	XC3, XD1	35mm
ŚCIANY KOND. NADZIEMNYCH	XC1	30mm
ŚLUPY KOND. NADZIEMNYCH	XC1	40mm
BELKI KOND. NADZIEMNYCH	XC1	30mm
STROPY KOND. NADZIEMNYCH	XC1	25mm
BIEGI I SPOCZNIKI SCHODOWE	XC1	25mm

STAL ZBROJENIOWA:
PRĘTY ZBROJENIOWE B500SP
STAL KONSTRUKCYJNA S235 J2, S355 J2
DREWNO KLEJONE WARSZTOWO GL 30c

Nr.	Data	Zmiany



245-PW-KON-EA-RZU-ZZ-1024-A0

NUMER PROJEKTU	FAZA PROJEKTU	BRANŻA	OBIEKT	RODZAJ RYSUNKU	POZIOM	NUMER RYSUNKU	NUMER REWIZJI
----------------	---------------	--------	--------	----------------	--------	---------------	---------------

NAZWA OBIEKTU BUDOWLANEGO

KOMPLEKS SPORTOWY W PIEKARACH ŚLĄSKICH, BUDOWA BASENU ZE SPA I STREFA FITNESS, HALI SPORTOWEJ ZE STREŻELNICĄ SPORTOWĄ I GARAZEM PODZIEMNYM, WRAZ Z ZAGOSPODAROWANIEM TERENU ORAZ NIEZBĘDNO INFRASTRUKTURA TECHNICZNA PODZIEMNA I NAZIEMNA

FAZA PROJEKTU	LOKALIZACJA OBIEKTU BUDOWLANEGO
PW	PIEKARY ŚLĄSKIE UL. SOLIDARNOŚCI



INWESTOR	
<p>Gmina Piekary Śląskie</p> <p>ul. Bytomska 84, 42-940 Piekary Śląskie</p>	 

GENERALNY PROJEKTANT
jsk architekci | pszczulny & rutz

JSK Architekti Sp. z o.o.
ul. Zwirki i Wigury 18
02-092, Warszawa
tel.: 0048 22 660 30 00
e-mail: jsk@jskarchitekti.pl

PROJEKTANT BRANŻOWY

MATEJKO I PARTNERZY
Biuro Konstrukcyjne Miłosław Matejko
ul. Tęczowa 13
53-601, Wrocław
tel.: 0048 71 345 07 60
e-mail: mip@mip.wroclaw.pl

PROJEKTANT mgr inż. Miłosław Matejko	NR UPRAWNIEN 702/01/DUW	PODPIŚC 
PROJEKTANT SPRAWDZAJĄCY mgr inż. Marcin Wesoly	NR UPRAWNIEN 7/DOS/04	PODPIŚC 

RYSOWAL	
AG	

BRANŻA	SKALA	DATA
KONSTRUKCJA	1:50	05/07/24
	ROZMIAR ARKUSZA	

TYTUŁ RYSUNKU
Rysunek szalunkowy klatek schodowych, bud. A

245-PW-KON-EA-RZU-ZZ-1024-A0

NUMER PROJEKTU	FAZA PROJEKTU	BRANŻA	OBIEKT	RODZAJ RYSUNKU	POZIOM	NUMER RYSUNKU	NUMER REWIZJI
-------------------	------------------	--------	--------	-------------------	--------	---------------	------------------